

# SEMANA ORÇAMENTÁRIA DA UFOPA

## Captação de Receitas Próprias



Pró-Reitoria de  
Planejamento

**Facilitadora:**

Ingrid Lorrane Miranda de Sousa



## Oficina 8: Captação de Receitas Próprias



### Objetivos:

- Proporcionar conhecimento sobre os diferentes tipos de receitas públicas e suas classificações;
- Capacitar os participantes a reconhecerem as principais fontes de receitas próprias disponíveis às instituições públicas;
- Ensinar metodologias para estimativa e reestimativa de receitas de forma assertiva, com base em dados e análises realistas;
- Apresentar os fluxos de estimativas e reestimativas, evidenciando as etapas desde a projeção das unidades acadêmicas e administrativas até a aprovação/reprovação pela Secretaria de Orçamento Federal;
- Mostrar como a Coordenação de Planejamento Orçamentário/Diplan realiza o acompanhamento da arrecadação e execução das Receitas Próprias.
- Compartilhar estratégias que favoreçam a otimização e a eficiência na captação de receitas;

## Oficina 8: Captação de Receitas Próprias



### Conteúdo programático:

- Módulo 1: Receitas Públicas;
- Módulo 2: Receitas Próprias;
- Módulo 3: Estimativas e Reestimativas de Receitas Próprias;
- Módulo 4: Fluxos dos Processos de Estimativas e Reestimativas;
- Módulo 5: Acompanhamento da arrecadação e da execução das Receitas Próprias;
- Módulo 6: Orientações para a Captação de Receitas Próprias;



# Módulo 1: Receitas Públicas



## Orçamento Público

O Orçamento Público é o ato pelo qual o Poder Executivo **prevê a arrecadação de receitas** e fixa a realização de despesas para o período de um ano, e o Poder Legislativo autoriza, por meio de LEI, a execução da despesa, à medida que as receitas forem **arrecadadas**, com a finalidade de dar funcionamento a máquina administrativa.

# Módulo 1: Receitas Públicas



## Orçamento Público

- **Lei nº 4.320, de 1964.**

**Art. 3º** A Lei de Orçamentos compreenderá todas as **receitas**, inclusive as de operações de crédito autorizadas em lei.

Parágrafo único. Não se consideram para os fins deste artigo as operações de crédito por antecipação da receita, as emissões de papel-moeda e outras entradas compensatórias, no ativo e passivo financeiros. [...]

**Art. 35.** Pertencem ao exercício financeiro:

- I – as **receitas** nele arrecadadas;
- II – as despesas nele legalmente empenhadas.

**Art. 57.** Ressalvado o disposto no parágrafo único do artigo 3º desta lei serão classificadas como **receita orçamentária**, sob as rubricas próprias, todas as receitas arrecadadas, inclusive as provenientes de operações de crédito, ainda que não previstas no Orçamento.

# Módulo 1: Receitas Públicas




## Conceito de Receita Pública

Em sentido amplo, receitas públicas são ingressos de recursos financeiros nos cofres do Estado, que se desdobram em receitas orçamentárias, quando representam disponibilidades de recursos financeiros para o erário, e ingressos extraorçamentários, quando representam apenas entradas compensatórias, exe.: Fianças e cauções recebidas, consignações de terceiros, pagamento não reclamado, restos a pagar e operações de crédito por Antecipação de Receita Orçamentária (ARO).

Em sentido estrito, são públicas apenas as receitas orçamentárias.

Critério	Sentido Amplo	Sentido Estrito
Abrangência	Inclui todas as entradas financeiras nos cofres públicos.	Refere-se apenas às receitas orçamentárias.
Natureza	Compreende tanto entradas permanentes quanto transitórias.	Compreende apenas entradas permanentes.
Impacto Patrimonial	Pode ou não gerar aumento de patrimônio.	Sempre gera aumento de patrimônio.
Registro Contábil	Pode ser orçamentário ou extraorçamentário.	Sempre registrado no orçamento público.

# Módulo 1: Receitas Públicas



## Definição de Receitas Orçamentárias

As receitas orçamentárias devem ser previstas na Lei Orçamentária Anual (LOA) e viabilizam a execução das políticas públicas.

## Por que a previsão é essencial?

A previsão das receitas na LOA desempenha papel estratégico, porque:

- Orienta a execução orçamentária: Permite o planejamento de despesas compatíveis com a capacidade de arrecadação do Estado;
- Evita déficits e crises fiscais: Estimativas realistas reduzem o risco de inadimplência ou desequilíbrios financeiros;
- Garante transparência e controle: A inclusão de todas as receitas na LOA permite o acompanhamento pela sociedade e órgãos de controle;

# Módulo 1: Receitas Públicas



## Classificação das Receitas quanto à Efetividade

Quanto à efetividade, as receitas públicas podem ser efetivas ou não efetivas.

**Receitas Efetivas:** aumentam de fato o patrimônio do ente que as recebe. Exemplo: arrecadação de tributos e receita de aluguéis;

**Receitas Não efetivas:** Não aumentam o patrimônio do ente que as recebe. Exemplo: Alienação de bens e empréstimos;



# Módulo 1: Receitas Públicas



## Classificação das Receitas quanto à Origem

Quanto à origem, as receitas públicas podem ser originárias ou derivadas.

**Receitas Originárias:** obtidas a partir da exploração do próprio patrimônio público (não são de pagamentos obrigatórios pelos contribuintes). Exemplo: alienação de bens, aluguel de bens públicos e prestações de serviços;

**Receitas Derivadas:** obtidas a partir de contribuições compulsórias dos cidadãos (pagamentos obrigatórios). Exemplo: Tributos e multas;

# Módulo 1: Receitas Públicas



## Classificação das Receitas quanto à Categoria Econômica

Quanto à categoria econômica, as receitas públicas podem ser correntes ou de capital.

**Receitas Correntes:** recebidas com frequência, podem ser usadas para pagamentos de despesas correntes.

**Receitas de capital:** esporádicas, não devem ser usadas para custear despesas correntes.



# Módulo 1: Receitas Públicas



## Classificação das Receitas quanto à Categoria Econômica

1- RECEITA CORRENTE (Categoria Econômica)	Naturezas de Receita
1- Impostos, Taxas e Contribuições de Melhoria (Origem)	
1- Impostos (Espécie)	De 1.1.1.0.00.0.0 até 1.1.1.9.01.1.0
2- Taxas (Espécie)	De 1.1.2.0.00.0.0 até 1.1.2.2.02.1.0
3- Contribuição de Melhoria (Espécie)	De 1.1.3.0.00.0.0 até 1.1.3.0.00.1.0
2- Contribuições (Origem)	
1- Contribuições Sociais (Espécie)	De 1.2.1.0.00.0.0 até 1.2.1.9.99.2.0
2- Contribuições Econômicas (Espécie)	De 1.2.2.0.00.0.0 até 1.2.2.0.99.1.0
3- Contribuições para Entidades Privadas de Serviço Social e de Formação Profissional (Espécie)	De 1.2.3.0.00.0.0 até 1.2.3.0.01.1.0
3- Receita Patrimonial (Origem)	
1- Exploração do Patrimônio Imobiliário do Estado (Espécie)	De 1.3.1.0.00.0.0 até 1.3.1.0.99.1.0
2- Valores Mobiliários (Espécie)	De 1.3.2.0.00.0.0 até 1.3.2.9.00.1.0
3- Delegação de Serviços Públicos Mediante Concessão, Permissão, Autorização ou Licença (Espécie)	De 1.3.3.0.00.0.0 até 1.3.3.9.99.1.0
4- Exploração de Recursos Naturais (Espécie)	De 1.3.4.0.00.0.0 até 1.3.4.9.99.1.0
5- Exploração do Patrimônio Intangível (Espécie)	De 1.3.5.0.00.0.0 até 1.3.5.0.04.1.0
6- Cessão de Direitos (Espécie)	De 1.3.6.0.00.0.0 até 1.3.6.0.01.1.0
9- Demais Receitas Patrimoniais (Espécie)	De 1.3.9.0.00.0.0 até 1.3.9.0.00.1.0
4- Receita Agropecuária (Origem)	De 1.4.0.0.00.0.0 até 1.4.0.0.00.1.0
5- Receita Industrial (Origem)	De 1.5.0.0.00.0.0 até 1.5.0.0.00.1.0
6- Receita de Serviços (Origem)	
1- Serviços Administrativos e Comerciais Gerais (Espécie)	De 1.6.1.0.00.0.0 até 1.6.1.0.04.1.0
2- Serviços e Atividades Referentes à Navegação e ao Transporte (Espécie)	De 1.6.2.0.00.0.0 até 1.6.2.0.04.3.0
3- Serviços e Atividades Referentes à Saúde (Espécie)	De 1.6.3.0.00.0.0 até 1.6.3.0.02.2.0
4- Serviços e Atividades Financeiras (Espécie)	De 1.6.4.0.00.0.0 até 1.6.4.0.03.1.0
9- Outros Serviços (Espécie)	De 1.6.9.0.00.0.0 até 1.6.9.0.99.1.0
7- Transferências Correntes (Origem)	De 1.7.0.0.00.0.0 até 1.7.8.0.00.1.0
9- Outras Receitas Correntes (Origem)	
1- Multas Administrativas, Contratuais e Judiciais (Espécie)	De 1.9.1.0.00.0.0 até 1.9.1.0.13.2.0
2- Indenizações, Restituições e Ressarcimentos (Espécie)	De 1.9.2.0.00.0.0 até 1.9.2.3.99.1.0
3- Bens, Direitos e Valores Incorporados ao Patrimônio Público (Espécie)	De 1.9.3.0.00.0.0 até 1.9.3.0.05.1.0
9- Demais Receitas Correntes (Espécie)	De 1.9.9.0.00.0.0 até 1.9.9.0.99.2.0



## Módulo 1: Receitas Públicas



### Classificação das Receitas quanto à Categoria Econômica

2- RECEITA DE CAPITAL (Categoria Econômica)	Naturezas de Receita
1- Operações de Crédito (Origem)	
1- Operações de Crédito - Mercado Interno (Espécie)	De 2.1.1.0.00.0.0 até 2.1.1.9.00.1.0
2- Operações de Crédito - Mercado Externo (Espécie)	De 2.1.2.0.00.0.0 até 2.1.2.9.00.1.0
2- Alienação de Bens (Origem)	
1- Alienação de Bens Móveis (Espécie)	De 2.2.1.0.00.0.0 até 2.2.1.3.00.1.0
2- Alienação de Bens Imóveis (Espécie)	De 2.2.2.0.00.0.0 até 2.2.2.0.00.2.0
3- Alienação de Bens Intangíveis (Espécie)	De 2.2.3.0.00.0.0 até 2.2.3.0.00.1.0
3- Amortização de Empréstimos (Origem)	De 2.3.0.0.00.0.0 até 2.3.0.0.80.1.0
4- Transferências de Capital (Origem)	De 2.4.0.0.00.0.0 até 2.4.8.0.00.1.0
9- Outras Receitas de Capital (Origem)	
1- Integralização de Capital Social (Espécie)	De 2.9.1.0.00.0.0 até 2.9.1.0.00.1.0
2- Resultado do Banco Central (Espécie)	De 2.9.2.0.00.0.0 até 2.9.2.0.00.2.0
3- Remuneração das Disponibilidades do Tesouro (Espécie)	De 2.9.3.0.00.0.0 até 2.9.3.0.00.1.0
4- Resgate de Títulos do Tesouro (Espécie)	De 2.9.4.0.00.0.0 até 2.9.4.0.00.1.0
9- Demais Receitas de Capital (Espécie)	De 2.9.9.0.00.0.0 até 2.9.9.0.00.1.0



## Módulo 1: Receitas Públicas



### Classificação das Receitas por Fonte/Destinação de recursos

A "**Fonte/Destinação de Recursos**" é o conjunto de receitas que seguem as mesmas regras de uso. Ela ajuda a organizar e controlar as receitas e despesas do governo, garantindo que o dinheiro arrecadado seja usado em projetos e atividades de acordo com a lei.

Exemplo: Impostos arrecadados para a educação (como o FUNDEB) só podem ser usados para financiar despesas relacionadas à educação.

# Módulo 1: Receitas Públicas



## Classificação das Receitas por Fonte/Destinação de recursos

As fontes/destinações são organizadas em categorias maiores, como:

**Recursos Ordinários**: Provenientes de impostos ou receitas correntes, de livre aplicação.

**Recursos Vinculados**: Provenientes de impostos, contribuições ou transferências que possuem destinação específica por lei ou contrato.

**Recursos Próprios**: Gerados pela própria instituição (taxas, serviços, etc.).

**Transferências Voluntárias**: Provenientes de convênios, acordos ou termos de cooperação.

**Emendas Parlamentares**: Recursos alocados por deputados ou senadores para ações específicas.

# Módulo 1: Receitas Públicas



## Classificação por Fonte/Destinação de recursos

Enquanto a natureza de receita orçamentária busca identificar a origem do recurso segundo seu fato gerador, a fonte/destinação de recursos possui a finalidade de identificar o destino dos recursos arrecadados.

1º DÍGITO (Grupo da Fonte)	2º, 3º e 4º DÍGITOS (Especificação da Fonte)	FONTE	Identificador de Resultado Primário (P)	Identificador de Resultado Financeiro (F)
1 - Recursos Arrecadados no Exercício Corrente	002 - Atividades-fim da Seguridade Social	1002	Fonte 50 - Recursos Próprios Primários de Livre Aplicação	Fonte 80 - Recursos Próprios Financeiros
3 - Recursos Arrecadados em Exercícios Anteriores	050 - Recursos Próprios Livres da UO	3050	Fonte 63 - Recursos Próprios Decorrentes da Alienação de Bens e Direitos do Patrimônio Público	Fonte 93 - Produto da Aplicação dos Recursos à Conta do Salário-Educação
9 - Recursos Condicionados	054 - Benefícios do Regime Geral de Previdência Social	9054	Fonte 81 - Recursos de Convênios	
			Fonte 95 - Doações de Entidades Internacionais	
			Fonte 96 - Doações de Pessoas Físicas e Instituições Públicas e Privadas Nacionais	

# Módulo 1: Receitas Públicas



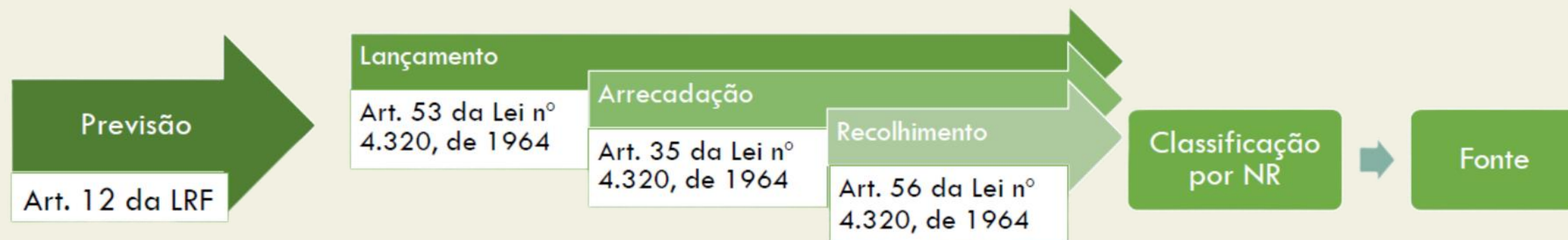
## Etapas da Receita Orçamentária

**Previsão** – Estimativa das receitas a serem arrecadadas;

**Lançamento** – Formalização do direito de crédito (obrigação);

**Arrecadação** – Pagamento da receita pelo contribuinte;

**Recolhimento** – Transferência dos valores para as contas públicas.





# Módulo 1: Receitas Públicas



## Medidas do Governo Frente à Arrecadação Inferior à LOA

- **Contingenciamento de Despesas** – É a suspensão temporária de gastos autorizados no orçamento;
- **Reavaliação e Revisão Orçamentária** – Reestimativa de receitas e Revisão de despesas;
- **Créditos Orçamentários Adicionais** – Suplementação por superávit financeiro e Anulação de dotações;
- **Aumento de Receitas** – Aperfeiçoamento na arrecadação tributária, Venda de ativos públicos e Aumento de impostos ou criação de novos tributos;
- **Emissão de Títulos Públicos** – O governo pode emitir títulos públicos para captar recursos no mercado financeiro e financiar o déficit;
- **Renegociação de Dívidas** – Negociação com credores ou outros entes federativos para postergar ou alongar prazos de pagamentos

## Módulo 1: Receitas Públicas



### Medidas do Governo Frente à Arrecadação Inferior à LOA

**Redução de Subsídios e Benefícios Fiscais** – Revisão de isenções fiscais e subsídios concedidos a setores econômicos;

**Suspensão de Contratações e Nomeações** – Congelamento de concursos públicos, suspensão de contratações e nomeações para cargos públicos e Restrição à criação de novos cargos e funções públicas;

**Utilização de Fundos Públicos** – O governo pode recorrer a recursos de fundos públicos com superávit financeiro, como o Fundo de Garantia do Tempo de Serviço (FGTS) ou o Fundo Nacional de Desenvolvimento da Educação (FNDE), se permitido por lei;

**Negociação com o Congresso Nacional** – Enviar propostas de ajustes ao Congresso, como: Revisão de prioridades no orçamento e Propostas de reforma tributária ou administrativa para reduzir despesas obrigatórias;

**Restrições por Meio da Lei de Responsabilidade Fiscal** – De acordo com a LRF, o governo deve adotar medidas preventivas para evitar descontrole fiscal: Bloqueio de dotações orçamentárias quando a receita não atinge a meta fiscal e Controle sobre despesas com pessoal;

## Módulo 1: Receitas Públicas



### Medidas do Governo Frente à Arrecadação Inferior à LOA



Sintietfal

<https://www.sintietfal.org.br> › 2024/08 › corte-mec



#### Governo bloqueia R\$ 1,3 bilhão do orçamento da ...

14 de ago. de 2024 — O Governo Lula bloqueou R\$ 1,3 bilhão da educação. O valor foi especificado no dia 6 de agosto e faz parte do contingenciamento de R\$ 15 bilhão ...



Observatório do Conhecimento

<https://observatoriodoconhecimento.org.br> › o-continge...



#### O contingenciamento orçamentário, déficit público e ...

No final de julho, novos contingenciamentos e bloqueios somaram R\$ 3,8 bilhões e R\$ 11,2 bilhões, respectivamente. Essas medidas visam conter as despesas e ...



Universidade Federal de Jataí

<https://portalufj.jatai.ufg.br> › 183872-universidades-tem-...



#### Universidades têm recursos orçamentários ...

30 de ago. de 2024 — Segundo o Ministério da Educação (**MEC**), haverá duas janelas de reprogramação do **orçamento** com expectativa de liberação dos recursos nos períodos ...

## Módulo 2: Receitas Próprias



### Definição de Receitas de Fontes Próprias

São considerados Recursos Próprios os que têm origem no esforço próprio de órgãos e entidades da Administração Pública nas atividades de fornecimento de bens ou serviços facultativos e na exploração econômica do patrimônio próprio, remunerados por preço público, bem como o produto da aplicação financeira desses recursos.

Os Recursos Próprios se distinguem de outras receitas públicas, como impostos, taxas ou contribuições, porque:

- Não são exigidos de forma compulsória;
- Resultam de uma relação contratual ou de exploração econômica;
- Geralmente, os valores arrecadados são vinculados à finalidade específica da unidade arrecadadora, diferentemente de impostos, que têm destinação genérica.



## Módulo 2: Receitas Próprias



### Exemplos práticos de Receitas Próprias

#### 1. Universidades Públicas

- Cobrança de taxas por cursos de extensão, pós-graduação lato sensu ou eventos acadêmicos;
- Aluguel de imóveis pertencentes ao campus universitário para terceiros;
- Rendimentos financeiros de recursos próprios aplicados;

#### 2. Empresas Públicas e Autarquias

- Tarifas cobradas por serviços de transporte público;
- Receita gerada por concessões de espaços comerciais em aeroportos;

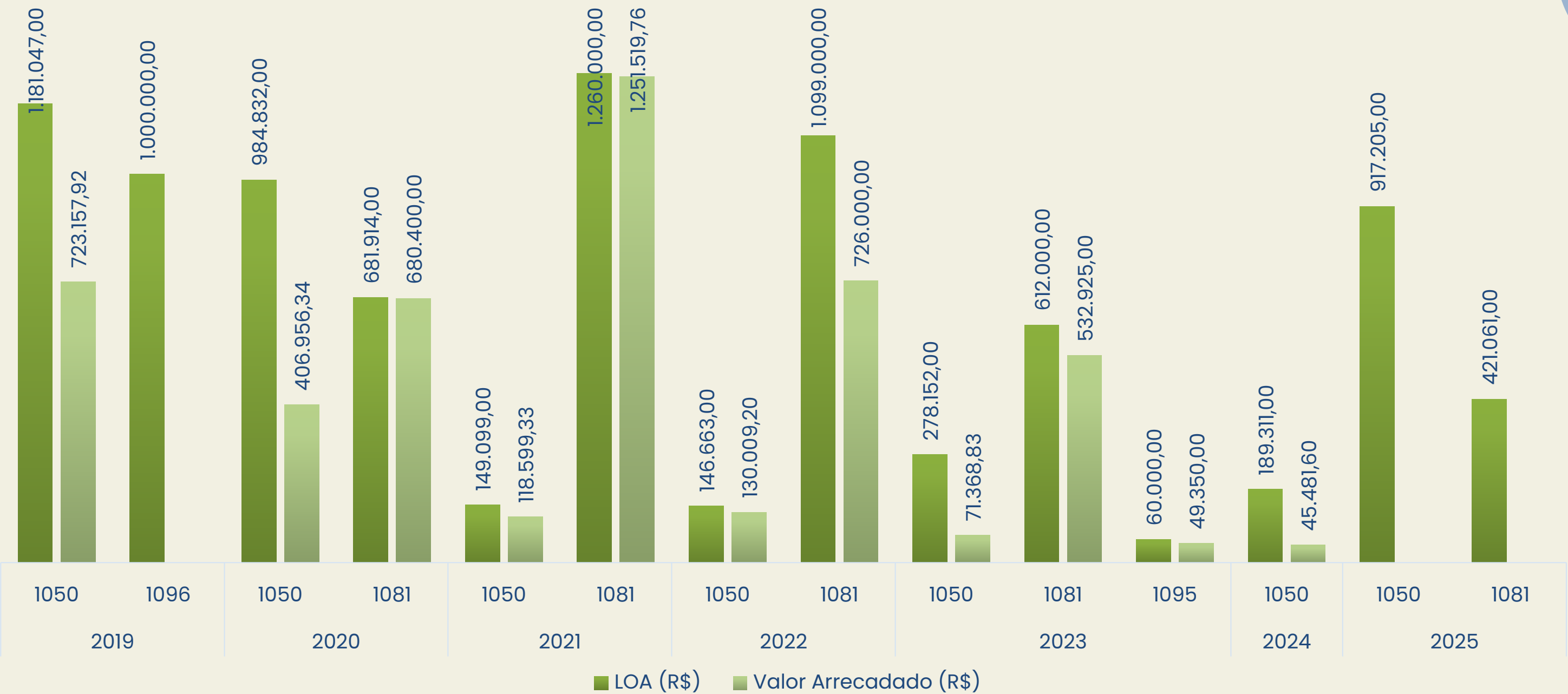
#### 3. Outros Órgãos

- Aluguel de terrenos ou imóveis públicos a empresas privadas;
- Rendimento obtido com investimentos de curto prazo de recursos disponíveis;

# Módulo 2: Receitas Próprias



## Receitas Próprias na Ufopa: Orçamento LOA x Valor Arrecadado



Fonte: Diplan, 2025.

## Módulo 2: Receitas Próprias



### Receitas Próprias na Ufopa: Análise por Natureza de Receita

Ano	Fonte	Natureza Receita	LOA (R\$)	Valor Arrecadado (R\$)
2023	1050	Aluguéis e Arrendamentos - Principal	39.548,00	36.273,14
2023	1050	Inscrição em Concursos e Processos Seletivos		30.470,00
2023	1050	Multas e Juros Previstos em Contratos	10.117,00	3.550,69
2023	1050	Remuneração de Depósitos Bancários	70.653,00	
2023	1050	Serviços Administrativos e Comerciais prestados por Entidades e Órgãos Públicos em Geral - Principal	115.684,00	1.075,00
2023	1050	Serviços de Registro, certificação e fiscalização Principal	42.150,00	
2023	1081	Transferências de Convênios dos Estados e do Distrito Federal e de suas Entidades para Órgãos e Entidades da União - Principal	612.000,00	532.925,00
2023	1095	Transferências do exterior para Órgãos e Entidades da União - Principal	60.000,00	49.350,00
<b>2023 Total</b>			<b>950.152,00</b>	<b>653.643,83</b>
2024	1050	Aluguéis e Arrendamentos - Principal	49.770,00	37.174,50
2024	1050	Inscrição em Concursos e Processos Seletivos	60.300,00	7.740,00
2024	1050	Multas e Juros Previstos em Contratos	21.252,00	
2024	1050	Serviços Administrativos e Comerciais prestados por Entidades e Órgãos Públicos em Geral - Principal	57.989,00	567,10
<b>2024 Total</b>			<b>189.311,00</b>	<b>45.481,60</b>
2025	1050	Aluguéis e Arrendamentos - Principal	49.690,00	
2025	1050	Inscrição em Concursos e Processos Seletivos	842.500,00	
2025	1050	Serviços Administrativos e Comerciais prestados por Entidades e Órgãos Públicos em Geral - Principal	25.015,00	
2025	1081	Transferências de Convênios dos Estados e do Distrito Federal e de suas Entidades para Órgãos e Entidades da União - Principal	421.061,00	
<b>2025 Total</b>			<b>1.338.266,00</b>	
<b>Total Geral</b>			<b>2.477.729,00</b>	<b>699.125,43</b>

Fonte: Diplan, 2025.

## Módulo 2: Receitas Próprias



### Experiências de Arrecadação de Receitas Próprias na Ufopa

**Convênios:** Fapespa – Bolsas Pibic, bolsas de mestrado e bolsas de doutorado;

**Inscrições em concursos**

**Serviços Administrativos:** emissão de segunda via de diploma e histórico;

**Alugueis:** Reprografia e cantinas;

**Doação de Instituição Privada:** Alcoa – aquisição de equipamentos;

**Doação de Entidade Internacional:** Universidade da Califórnia em Los Angeles – Financiamento do Projeto intitulado "Digitalização de arquivos de Tribunais de Justiça sob regimes autoritários na Amazônia"



## Módulo 3: Estimativas e Reestimativas de Receitas Próprias



### Estimativa de Receitas Próprias

Refere-se à projeção inicial de receitas próprias para a elaboração do PLOA.

Para esse processo são informadas tantas quantas naturezas de receitas (NRs) passíveis de serem estimadas para o exercício seguinte e também a expectativa de arrecadação relativa a essas NRs para os dois exercícios subsequentes.

Os valores estimados poderão compor o referencial monetário para detalhamento das despesas do exercício seguinte custeadas com fonte de recursos próprios.

# Módulo 3: Estimativas e Reestimativas de Receitas Próprias



## Estimativa de Receitas Próprias – Primeira Etapa do PGO

CRONOGRAMA PGO 2025		Início: 22/04/2024 Término: 06/12/2024			
Etapas		Início	Dias úteis	Dias corridos	Término
Estimativa de Receitas Próprias		22/04/2024	25	33	24/05/2024
Envio do ofício circular com orientações para estimativas de receitas		22/04/2024	1	1	22/04/2024
Aguardar o retorno das estimativas de receitas		22/04/2024	9	11	02/05/2024
Planejamento da arrecadação de receitas próprias		03/05/2024	6	8	10/05/2024
Realização do 1º Momento de estimativa de Receita		13/05/2024	10	12	24/05/2024

O cronograma do PGO 2026 ainda será elaborado e posteriormente divulgado às unidades. Contudo, com base nos anos anteriores, a previsão é de que a Secretaria de Planejamento e Orçamentário (SPO) defina a estimativa de receita até por volta do dia 20 de maio.

## Módulo 3: Estimativas e Reestimativas de Receitas Próprias



### Reestimativa de Receitas Próprias

Reestimativa: As projeções das naturezas de receita na Lei Orçamentária Anual (LOA) podem ser revisadas conforme os montantes efetivamente arrecadados ou previstos para o exercício., com o objetivo de garantir que as projeções sejam realistas e alinhadas com o desempenho efetivo da arrecadação;

As reestimativas aprovadas pela Secretaria de Orçamento Federal (SOF) são incluídas nos Relatórios Bimestrais de Avaliação de Receitas e Despesas Primárias (RARDP);

Servem como base para solicitações de alterações orçamentárias envolvendo fontes próprias de recursos;

## Módulo 3: Estimativas e Reestimativas de Receitas Próprias



### Reestimativa de Receitas Próprias



Esses foram os períodos de reestimativas estabelecidos para o ano de 2024. Para o exercício de 2025, a Secretaria de Planejamento e Orçamentário (SPO) ainda encaminhará um ofício para comunicar os respectivos períodos.



## Módulo 3: Estimativas e Reestimativas de Receitas Próprias



### Estimativa e Reestimativa de Receitas Próprias no SIMEC

Principal ▾

SPO - Receita Orçamen... ▾

2025 ▾

INGRID SOUSA

#### Alteração de Receita

Acompanhamento

Alterar Previsão

#### Relatórios

Extrato de Alterações de Previsões

#### Parâmetros SPO

Vínculos de previsão por período

Período de Referência

Upload Previsão

Upload arrecadação e posição SOF

#### Ações 2025

Extrato completo das Ações 2025

#### Comunicados

Não existem comunicados cadastrados.

# Módulo 3: Estimativas e Reestimativas de Receitas Próprias



## Estimativa e Reestimativa de Receitas Próprias no SIMEC

Principal

SPO - Receita Orçamentária

2024INGRID SOUSA

SPO - Receita Orçamentária / Lista de Naturezas de Receitas (2024)

Unidade Orçamentária (UO)

Selecione uma Unidade

Natureza da Receita

Selecione uma Natureza

Fonte de Recurso

Selecione uma Fonte

Período de referência:

TodosPLOA 2025PLOA 2025 - AjustesReest. 2024.1Reest. 2024.2Reest. 2024.3Reest. 2024.Extra

Status da Alteração:

TodosEm preenchimentoAlteradoDe acordoEm Análise SPOAcertos UORevisão SPOCadastrado SIOPAprovado SOFReprovado SOF

Limpar

Buscar

Digite o texto para busca

		Período	Unidade Orçamentária	Fonte de Recursos	Natureza de Receita	Valor UO (R\$)	Status Alteração	Retorno SOF	
		PLOA 2025	26441 - Universidade Federal do Oeste do Pará	1050 - Recursos Próprios Livres da UO	16110101 - Serviços Administrativos e Comerciais Prestados por Entidades e Órgãos Públicos em Geral - Principal	25.015,00	Aprovado SOF		Essa projeção da natureza de receita da NR de Serviços Administrativos apresenta acréscimo em relação a projeção da SOF, devido a emissões de diplomas previstos. O fato gerador da referida receita se origina de serviços educacionais, tais como: expedição de segunda via de diplomas de graduação, pós-graduação (Stricto Sensu e Lato Sensu), histórico escolar e registros de outras IFES.
		PLOA 2025	26441 - Universidade Federal do Oeste do Pará	1050 - Recursos Próprios Livres da UO	16110201 - Inscrição em Concursos e Processos Seletivos - Principal	842.500,00	Aprovado SOF		Essa projeção de natureza de receita (R\$ 842.500,00) apresenta acréscimo de R\$ 782.200,00 sobre o previsto para ano corrente pela SOF, tendo em vista que serão ofertadas vagas para a realização de concurso público para provimento de servidores, previsto para ocorrer no primeiro e segundo semestre do ano. O fato gerador da referida receita se origina das taxas de inscrições de concursos públicos para ocupação de cargos efetivos. Esse fato fará com essa seja maior arrecadação dessa natureza de receita dos últimos exercícios.
		PLOA 2025	26441 - Universidade Federal do Oeste do Pará	1051 - Recursos Próprios da UO para Aplicação Exclusiva em Despesas de Capital	22130101 - Alienação de Bens Móveis e Semoventes - Principal	0,00	Não iniciado		
		PLOA 2025	26441 - Universidade Federal do Oeste do Pará	1081 - Convênios	17240101 - Transferências de Convênios dos Estados e DF e de Suas Entidades para Órgãos e Entidades da União - Principal	421.061,00	Aprovado SOF		O valor previsto dessa NR corresponde ao pactuado no Convênio em fase de elaboração, para realização do projeto "Bioeconomia do Baixo Amazonas: revelando a economia da Castanha-do-Pará e produtos extrativos com princípios fármacos e cosméticos", firmado entre a Fundação Amazônia de Amparo a Estudos e Pesquisas – FAPESPA e a Universidade Federal do Oeste do Pará - UFOPA; com vigência de 2024 a 2027 tendo como objeto empregar a metodologia das Contas Ascendentes Alfa para estimar a matriz insumo produto e a matriz de Leontief para a Castanha-do-Pará e para fármacos e cosméticos, compreendendo a Região de Integração Baixo Amazonas e o estado do Pará. Ressalta-se que essa natureza de receita foi arrecadada em anos anteriores em valores superiores ao projetado para o não de 2025, comprovando assim, a viabilidade de arrecadação dessa projeção.
		PLOA 2025	26441 - Universidade Federal do Oeste do Pará	1050 - Recursos Próprios Livres da UO	13110111 - Aluguéis e Arrendamentos - Principal	49.690,00	Reprovado SOF		Essa projeção de natureza de receita (R\$ 49.690,00) apresenta decréscimo de R\$ 3.462 sobre o previsto para a NR de aluguéis e arrendamentos projetado pela SOF(R\$ 53.152). Esse decréscimo de aproximadamente 7% se justifica pela variação do IGPM. O fato gerador principal da referida receita se origina da locação de espaço para funcionamento de cantina, bem como a locação dos auditórios para a realização de eventos.
						1.338.266,00			

# Módulo 3: Estimativas e Reestimativas de Receitas Próprias



## Estimativa e Reestimativa de Receitas Próprias no SIMEC

Principal

SPO - Receita Orçamentária

2024INGRID SOUSA

SPO - Receita Orçamentária / Lista de NRc 2024 / Alterar Previsão

Dados da previsão

Período de referência:

PLOA 2025Reest. 2024.2

Unidade Orçamentária:

26441 - Universidade Federal do Oeste do Pará

Natureza da Receita:

17240101 - Transferências de Convênios dos Estados e DF e de Suas Entidades para Órgãos e Entidades da União - Principal

Fonte:

1081 - Convênios

Valores Anualizados

Arquivos

Análise SOF

Posição SOF

R\$ 0,00

Histórico de arrecadação

2021	2022	2023	2024
R\$ 0,00	R\$ 0,00	R\$ 0,00	R\$ 0,00

Previsão anual com base na média de arrecadação 2024

R\$ 0,00

2025202620272028

Total UO:

R\$421.061

R\$292.150

R\$0

R\$0

Justificativa:

O valor previsto dessa NR corresponde ao pactuado no Convênio em fase de elaboração, para realização do projeto "Bioeconomia do Baixo Amazonas: revelando a economia da Castanha-do-Pará e produtos extrativos com princípios fármacos e cosméticos", firmado entre a Fundação Amazônia de Amparo a Estudos e Pesquisas – FAPESPA e a Universidade Federal do Oeste do Pará - UFOPA; com vigência de 2024 a 2027 tendo como objeto empregar a metodologia das Contas Ascendentes Alfa para estimar a matriz insumo produto e a matriz de Leontief para a Castanha-do-Pará e para fármacos e cosméticos, compreendendo a Região de Integração Baixo Amazonas e o estado do Pará. Ressalta-se que essa natureza de receita foi arrecadada em anos anteriores em valores superiores ao projetado para o não de 2025, comprovando assim, a viabilidade de arrecadação dessa projeção.

1151

Metodologia:

a) Termo de Convênio em elaboração: nº de parcelas X valor médio de cada parcela X nº de meses.  
Por não termos como aplicar metodologia para o exercício seguinte indica-se para o ano T+2 (2026), considerando o cronograma de desembolso dos convênios. Para a arrecadação dos anos posteriores T+3 (2027) e T+4 (2028) considerou-se o valor de R\$ 0 por não haver previsão.

1631

Memória de Cálculo:

a) 1 X R\$ 421.061,00 X 1 = R\$ 421.061,00

Workflow

ESTADO ATUAL

Aprovado SOF

Nenhuma ação disponível para o documento.


Histórico



# INTERVALO



## Módulo 3: Estimativas e Reestimativas de Receitas Próprias



### Modelos e Exemplos com planilhas para Estimativa e Reestimativa de Receitas Próprias

#### a) 1.3.1.1.01.1.1 – Aluguéis e Arrendamentos – Principal

Para essa natureza de receita, obrigatoriamente, deverá constar o nome do contratante, a descrição do bem alugado, a periodicidade de reajuste, o índice de reajuste, a projeção mês a mês e o valor total. Nos casos de contratos de aluguel com prazo determinado, é necessário que o contrato seja devidamente anexado

**VALOR TOTAL:** R\$ 140.047

**JUSTIFICATIVA:** Essa reestimativa se deve pelo decréscimo verificado na projeção da NR de aluguéis e arrendamentos no Ano T (R\$ 140.047,00) em relação à última posição estimada pela SOF (R\$ 160.000,00). Esse decréscimo se justifica em função da metodologia por ela adotada, que considerou os últimos 12 meses de arrecadação, nos quais houve pagamentos acumulados de meses anteriores a esse período, o que tendenciou a média de arrecadação. O fato gerador principal da referida receita se origina da locação de espaço para funcionamento de cantina nos diversos campus universitários.

**METODOLOGIA:** Quantidade de bens locados X valor médio mensal dos bens locados X nº de meses

**MEMÓRIA DE CÁLCULO:**  $8 \times R\$ 1.459,00 \times 12 = R\$ 140.064,00$

# Módulo 3: Estimativas e Reestimativas de Receitas Próprias



## Modelos e Exemplos com planilhas para Estimativa e Reestimativa de Receitas Próprias

### a) 1.3.1.1.01.1.1 – Aluguéis e Arrendamentos – Principal

PLANILHA 1

Aluguéis e Arrendamentos

R\$ 1,00

PROJEÇÃO ANO T																					ÚLTIMA POSIÇÃO ESTIMADA SOF NO ANO T	ARREC ANOS ANTERIORES	
DADOS DO CONTRATO							ARRECADADO				PROJETADO								TOTAL	ANO T-1		ANO T-2	
ITEM	Nº CONTRATO /LOCATÁRIO	DESCRIÇÃO DO BEM ALUGADO / ARRENDADO	INICIO	TÉRMINO	PERIODIC REAJUSTE	ÍNDICE REAJ	VALOR MENSAL	JAN	FEV	MAR	ABR	MAI	JUN	JUL	AGO	SET	OUT	NOV					DEZ
1	CONT XXX - BANCO DO BRASIL	POSTO DE ATEND	jan/21	dez/23	ANUAL	IPCA	293	293	293	293	293	293	293	293	293	293	293	293	293	3.520			
2	CONT XXX - HOTEL ESCOLA	REST-HOTEL ESCOLA	jan/21	dez/23	ANUAL	IPCA	4.354	4.354	4.354	4.354	4.354	4.354	4.354	4.354	4.354	4.354	4.354	4.354	4.354	52.242			
3	CONT XXX - DURVAL DA SILVA	CANTINA-FORTALEZA	jan/21	dez/23	ANUAL	IPCA	3.426	3.426	3.426	3.426	3.426	3.426	3.426	3.426	3.426	3.426	3.426	3.426	3.426	41.117			
4	CONT XXX - CARLOS DE SOUSA FILHO	CANTINA/PARACURU	jan/21	dez/23	ANUAL	IPCA	800	800	800	800	800	800	800	800	800	800	800	800	800	9.600			
5	1 ADITIVO CONT XXX -ANDREA CARLA SÁ	CANTINA/LIMOIEIRO NT	jan/21	dez/23	ANUAL	IPCA	1.017	1.017	1.017	1.017	1.017	1.017	1.017	1.017	1.017	1.017	1.017	1.017	1.017	12.201			
6	CONT XXX - MARIA AUXILIADORA SILVA	CANTINA-JUAZEIRO	mar/23	fev/24	ANUAL	IPCA	1.643	0	0	1.643	1.643	1.643	1.643	1.643	1.643	1.643	1.643	1.643	1.643	16.426			
7	CONT XXX - PAULO RAMOS MARINS	CANTINA - CRATEUS	abr/23	mar/24	ANUAL	IPCA	430	0	0	0	430	430	430	430	430	430	430	430	430	3.870			
8	LOCAÇÕES EVENTUAIS							200	20	50									800	1.070			
TOTAL ANO T							11.963	10.090	9.910	11.583	11.963	11.963	11.963	11.963	11.963	11.963	11.963	11.963	12.763	140.047	180.000	174.600	128.769
VALOR MÉDIO MENSAL EM FUNÇÃO DOS BENS LOCADOS																				1.459			

VALORES REAJUSTADOS

INCLUSÃO DE NOVO CONTRATO

Aluguéis e Arrendamentos

R\$ 1,00

PROJEÇÃO ANO T + 1																				
DADOS DO CONTRATO								PROJETADO												TOTAL
ITEM	Nº CONTRATO /LOCATÁRIO	DESCRIÇÃO DO BEM ALUGADO / ARRENDADO	INICIO	TÉRMINO	PERIODIC REAJUSTE	ÍNDICE REAJ	VALOR MENSAL	JAN	FEV	MAR	ABR	MAI	JUN	JUL	AGO	SET	OUT	NOV	DEZ	
1	CONT XXX - BANCO DO BRASIL	POSTO DE ATEND	jan/21	dez/23	ANUAL	IPCA	302	302	302	302	302	302	302	302	302	302	302	302	302	3.626
2	CONT XXX - HOTEL ESCOLA	REST-HOTEL ESCOLA	jan/21	dez/23	ANUAL	IPCA	4.484	4.484	4.484	4.484	4.484	4.484	4.484	4.484	4.484	4.484	4.484	4.484	4.484	53.810
3	CONT XXX - DURVAL DA SILVA	CANTINA-FORTALEZA	jan/21	dez/23	ANUAL	IPCA	3.529	3.529	3.529	3.529	3.529	3.529	3.529	3.529	3.529	3.529	3.529	3.529	3.529	42.351
4	CONT XXX - CARLOS DE SOUSA FILHO	CANTINA/PARACURU	jan/21	dez/23	ANUAL	IPCA	824	824	824	824	824	824	824	824	824	824	824	824	824	9.888
5	1 ADITIVO CONT XXX - ANDREA CARLA SÁ	CANTINA/LIMOIEIRO NT	jan/21	dez/23	ANUAL	IPCA	1.047	1.047	1.047	1.047	1.047	1.047	1.047	1.047	1.047	1.047	1.047	1.047	1.047	12.567
6	CONT XXX - MARIA AUXILIADORA SILVA	CANTINA-JUAZEIRO	mar/23	fev/24	ANUAL	IPCA	1.643	1.643	1.643	1.692	1.692	1.692	1.692	1.692	1.692	1.692	1.692	1.692	1.692	20.204
7	CONT XXX - PAULO RAMOS MARINS	CANTINA - CRATEUS	abr/23	mar/24	ANUAL	IPCA	430	430	430	430	443	443	443	443	443	443	443	443	443	5.276
8	CONT XXX - GLÓRIA FERNANDES	NOVA CANTINA - XXXX	jan/24	dez/25	ANUAL	IPCA	1.200	1.200	1.200	1.200	1.200	1.200	1.200	1.200	1.200	1.200	1.200	1.200	1.200	14.400
9	LOCAÇÕES EVENTUAIS																		1.200	1.200
TOTAL ANO T+1							13.459	13.459	13.459	13.509	13.522	13.522	13.522	13.522	13.522	13.522	13.522	13.522	14.722	163.321
VALOR MÉDIO MENSAL EM FUNÇÃO DOS BENS LOCADOS																				1.512



## Módulo 3: Estimativas e Reestimativas de Receitas Próprias



### Modelos e Exemplos com planilhas para Estimativa e Reestimativa de Receitas Próprias

#### b) 1.4.1.1.01.0.1 – Receita Agropecuária – Principal

**VALOR TOTAL:** R\$ 93.820

**JUSTIFICATIVA:** Essa reestimativa se deve ao decréscimo constatado em relação à última posição aprovada pela SOF (R\$ 145.041,00) sobre o montante ora estimado (R\$ 93.820,00), que se justifica em função da menor produção de carnes neste exercício. Os fatos geradores desta NR se originam da venda de produtos agrícolas (banana, manga, acerola etc.) e produtos animais (leite in natura, ovos, ovinos, codornas, suínos, toucinho etc.)

#### **METODOLOGIA:**

Quantidade de produtos agropecuários passíveis de comercialização no ano (por unidade de medida) X valor médio dos produtos

Quantidade de produtos agropecuários comercializados no ano:

- a) 12.050 Unidades (ovos de codorna, ovino vivo, codornas vivas/abatidas);
- b) 336 Caixas (bananas, manga, acerola);
- c) 7.950 Kg (suíno vivo, toucinho, tripa, kit mocotó); e
- d) 670 Litros de leite.

Valor médio dos produtos agropecuários comercializados, conforme unidade de medida

- a) R\$ 1,78 Unidades (ovos de codorna, ovino vivo, codornas vivas/abatidas);
- b) R\$ 10,05 Caixas (bananas, manga, acerola);
- c) R\$ 8,51 Kg (suíno vivo, toucinho, tripa, kit mocotó);
- d) R\$ 2,00 Litros de leite.

#### **MEMÓRIA DE CÁLCULO:**

- a)  $12.050 \times \text{R\$ } 1,78 = \text{R\$ } 21.449,00$
- b)  $336 \times \text{R\$ } 10,05 = \text{R\$ } 3.376,80$
- c)  $7.950 \times \text{R\$ } 8,51 = \text{R\$ } 67.654,50$
- d)  $670 \times \text{R\$ } 2,00 = \text{R\$ } 1.340,00$



# Módulo 3: Estimativas e Reestimativas de Receitas Próprias



## Modelos e Exemplos com planilhas para Estimativa e Reestimativa de Receitas Próprias

### b) 1.4.1.1.01.0.1 – Receita Agropecuária – Principal

PLANILHA 3 - RECEITA AGROPECUÁRIA					R\$ 1,00		
PRODUTOS	UNID MEDIDA	VALOR UNIT	PROJEÇÃO ANO T		ÚLTIMA POSIÇÃO ESTIMADA SOF NO ANO T	ARREC ANOS ANTERIORES	
			QTDE	VALOR		ANO T-1	ANO T-2
BANANAS	CX	10,00	304	3.040			
MANGA	CX	11,00	18	198			
ACEROLA	CX	10,00	14	140			
TOTAL VEGETAL			336	3.378			
LEITE	L	2,00	670	1.340			
OVOS DE CODORNA	UNID	0,50	10.000	5.000			
OVINO VIVO	UNID	250,00	50	12.500			
CODORNAS VIVAS/ABATIDAS	UNID	2,00	2.000	4.000			
SUINO VIVO	KG	9,00	6.000	54.000			
TOUCINHO	KG	7,00	1.700	11.900			
TRIPA	KG	7,00	140	980			
KIT MOCOTO	KG	7,00	110	770			
TOTAL ANIMAL			20.670	90.490			
TOTAL GERAL			21.006	93.868	145.041	125.000	89.000

RESUMO	UNID MEDIDA	QTDE	PREÇO MÉDIO	VALOR ANUAL	CÁLCULO ARREDONDADO
	UNID	12.050	1,78	21.500	21.449,00
	CX	336	10,05	3.378	3.376,80
	KG	7.950	8,51	67.650	67.654,50
	L	670	2,00	1.340	1.340,00
	TOTAL	21.006	22,3	93.868	93.820,30

## Módulo 3: Estimativas e Reestimativas de Receitas Próprias



### Modelos e Exemplos com planilhas para Estimativa e Reestimativa de Receitas Próprias

#### c) 1.6.1.1.01.0.1 – Serviços Administrativos e Comerciais Prestados por Entidades e Órgãos Públicos em Geral – Principal

- Essa natureza de receita possibilita a prestação de diversos serviços administrativos e comerciais por unidade arrecadadora;
- Exemplos de serviços a serem considerados: hospedagem, alimentação, serviços administrativos, comercialização de materiais, serviços educacionais, veterinários, estudos, consultoria, assistência técnica, recreação, manutenção, entre outros;
- Recomenda-se incluir uma descrição sucinta no campo "Justificativa" sobre cada item;
- Para a projeção da receita, devem ser consideradas metodologias e memórias de cálculo baseadas nos itens mais relevantes da arrecadação;
- É obrigatório elaborar uma planilha específica para os serviços, seguindo o modelo da PLANILHA 5.

## Módulo 3: Estimativas e Reestimativas de Receitas Próprias



### Modelos e Exemplos com planilhas para Estimativa e Reestimativa de Receitas Próprias

#### c) 1.6.1.1.01.0.1 – Serviços Administrativos e Comerciais Prestados por Entidades e Órgãos Públicos em Geral – Principal

**VALOR TOTAL:** R\$ 7.066.481

**JUSTIFICATIVA:** A projeção dessa natureza de receita (R\$ 7.066.481,00) apresenta crescimento de aproximadamente 15% sobre o previsto pela SOF na última estimativa (R\$ 6.130.018,00). Tal variação se deve principalmente à formalização de novos contratos:

a) Contrato 57/20XX, formalizado com a Instituição MMMM, visando a realização do curso de Fenótipos da Asma;

b) Contrato 60/20XX, formalizado com a empresa LLLL, visando a prestação de Serviço de Controle de Qualidade e Higiene Sanitária no Âmbito da RLAM.

O fato gerador principal da referida receita se origina da prestação de serviços diversos, tais como: cursos, seminários, capacitações etc., bem como dos serviços de comercialização de refeições em cantinas e de hospedagens.

#### **METODOLOGIA:**

a) Prestação de serviços diversos = nº de contratos X valor médio anual;

b) Refeições = nº de refeições por mês X valor unitário da refeição X nº de meses; e

c) Hospedagem = nº de diárias por mês X valor unitário da diária X nº de meses.

#### **MEMÓRIA DE CÁLCULO:**

a)  $8 \times \text{R\$ } 418.310,09 = \text{R\$ } 3.346.480,72$

b)  $160.000 \times \text{R\$ } 1,5625 \times 12 = \text{R\$ } 3.000.000,00$

c)  $300 \times \text{R\$ } 200,00 \times 12 = \text{R\$ } 720.000,00$





# Módulo 3: Estimativas e Reestimativas de Receitas Próprias

## Modelos e Exemplos com planilhas para Estimativa e Reestimativa de Receitas Próprias

### c) 1.6.1.1.01.0.1 – Serviços Administrativos e Comerciais Prestados por Entidades e Órgãos Públicos em Geral – Principal

PLANILHA 5 - SERVIÇOS ADMINISTRATIVOS E COMERCIAIS GERAIS										R\$ 1,00		
ITEM	TIPOLOGIA	VIGÊNCIA	CONTRATANTE	OBJETO				VALOR GLOBAL	PROJEÇÃO ANO T (RECEBIDO / A RECEBER)	ÚLTIMA POSIÇÃO ESTIMADA SOF NO ANO T	ARREC ANOS ANTERIORES	
1. PRESTAÇÃO DE SERVIÇOS DIVERSOS								7.059.042	3.346.481		ANO T-1	ANO T-2
1	42/2022	2022/2024	SSSS	Curso de Especialização em Gestão do Desenvolvimento Territorial (MSa)				2.497.657	749.297			
2	09/2021	2021/2024	XXXX	Especialização em Gestão do Desenvolvimento Territorial				500.019	400.015			
3	45/2022	2022/2024	GGGG	Curso de Especialização em Engenharia de Segurança 2019				506.250	250.000			
4	48/2022	2022/2024	YYYY	Mestrado Profissional em Segurança Pública, Justiça e Cidadania				600.000	300.000			
5	13/2022	2022/2024	HHHHH	Curso de especialização em segurança de barragens				472.500	306.860			
6	54/2022	2022/2024	JJJJ	Curso de Mestrado Profissional em Administração parceria FIOCRUZ				640.000	544.000			
7	57/2022	2022/2024	MMMM	Curso sobre Fenótipos da Asma: Indo além do paradigma atópico/não-atópico				1.092.616	546.308			
8	60/2022	2022/2024	LLLL	Prestação de Serviço de Controle de Qualidade e Higiene Sanitária no Âmbito da RLAM				750.000	250.000			
2. SERVIÇOS DE HOSPEDAGEM E ALIMENTAÇÃO				Nº DE REFEIÇÕES / DIÁRIAS / MÊS	VALOR UNITÁRIO DA REFEIÇÃO / DIÁRIA	Nº DE MESES		3.720.000				
HOSPEDAGEM E SERVIÇO DE ALIMENTAÇÃO				Estudantes	150.000	1,50	12	2.700.000				
				Docentes	5.000	2,00	12	120.000				
				Visitantes	5.000	3,00	12	180.000				
				Hospedagem	300	200,00	12	720.000				
TOTAL								7.066.481	6.130.018	6.120.086	5.960.100	



## Módulo 3: Estimativas e Reestimativas de Receitas Próprias



### Modelos e Exemplos com planilhas para Estimativa e Reestimativa de Receitas Próprias

#### d) 1.6.1.1.02.0.1 – Inscrição em Concursos e Processos Seletivos – Principal

É obrigatório detalhar os concursos ou processos seletivos planejados, incluindo a expectativa de inscritos e o valor da inscrição. Para concursos públicos em Institutos e Universidades Federais, as estimativas devem considerar o quantitativo de vagas autorizadas pelas secretarias finalísticas para cada Instituição.

**VALOR TOTAL:** R\$ 3.990.000

**JUSTIFICATIVA:** Essa projeção de natureza de receita (R\$ 3.990.000,00) apresenta decréscimo de R\$ 1.500.000,00 sobre o previsto para ano corrente pela SOF (R\$ 5.490.000,00), tendo em vista que serão ofertadas menos vagas para a realização de concurso público para provimento de servidores, previsto para ocorrer no segundo semestre do ano. O fato gerador da referida receita se origina das taxas de inscrições de concursos públicos para ocupação de cargos efetivos e da realização de vestibulares, sendo um no primeiro e outro no segundo semestre.

#### **METODOLOGIA:**

Quantidade de vagas X quantidade média de inscritos por vaga X taxa de inscrição

- a) Concurso público para docentes;
- b) Concurso público para técnicos-administrativos; e
- c) Vestibular.

#### **MEMÓRIA DE CÁLCULO:**

- a)  $30 \times 250 \times \text{R\$ } 100,00 = \text{R\$ } 750.000,00$
- b)  $20 \times 180 \times \text{R\$ } 100,00 = \text{R\$ } 360.000,00$
- c)  $1600 \times 30 \times \text{R\$ } 60,00 = \text{R\$ } 2.880.000,00$

## Módulo 3: Estimativas e Reestimativas de Receitas Próprias



### Modelos e Exemplos com planilhas para Estimativa e Reestimativa de Receitas Próprias



#### d) 1.6.1.1.02.0.1 – Inscrição em Concursos e Processos Seletivos – Principal

PLANILHA 6 - Concursos e Processos Seletivos

R\$ 1,00

PROJEÇÃO ANO T					ÚLTIMA POSIÇÃO ESTIMADA SOF NO ANO T	ARREC ANOS ANTERIORES		
TIPO	QTDE DE VAGAS	QTDE MÉDIA DE INSCRITOS POR VAGA	VALOR DA TAXA DE INSCRIÇÃO	PROJEÇÃO ANUAL		ANO T-1	ANO T-2	
1. CONCURSOS PÚBLICOS					1.110.000	2.597.000	500.000	0
DOCENTES	30	250	100,00	750.000				
TÉCNICO-ADMINISTRATIVO	20	180	100,00	360.000				
2. PROCESSOS SELETIVOS					2.880.000	2.893.000	2.700.000	2.650.000
1º SEMESTRE	800	30	60,00	1.440.000				
2º SEMESTRE	800	30	60,00	1.440.000				
TOTAL					3.990.000	5.490.000	3.200.000	2.650.000

## Módulo 3: Estimativas e Reestimativas de Receitas Próprias



### Modelos e Exemplos com planilhas para Estimativa e Reestimativa de Receitas Próprias

#### e) 1.6.3.1.01.0.1 – Serviços de Atendimento à Saúde em Unidades do Governo Federal – Principal



**VALOR TOTAL:** R\$ 12.000.000

**JUSTIFICATIVA:** O aumento dessa natureza de receita verificado na projeção do Ano T (R\$ 12.000.000,00) em relação à última posição crédito estimada pela SOF (R\$ 9.000.000,00) decorreu de pagamentos de contratantes que deveriam ocorrer no primeiro semestre. Registre-se que a metodologia adotada pela SOF, ao examinar os últimos 12 meses de arrecadação, deixou de considerar o efeito desses pagamentos, o que tendenciou a média de arrecadação para baixo. O fato gerador da referida receita se origina de 2 contratos firmados com a Secretaria de Saúde do Estado de MG, visando:

- 1) a execução de serviços para diagnóstico precoce de toxoplasmose gestacional e congênita; e
- 2) prestação de serviços para diagnóstico laboratorial da toxoplasmose aguda nas gestantes e em recém-nascidos, por meio da realização de testes de triagem e confirmatórios com garantia de apoio logístico ao fluxo de exames e resultados na rede de atenção à saúde da gestante e neonato.

#### **METODOLOGIA:**

Quantidade de contratos X valor médio anual

#### **MEMÓRIA DE CÁLCULO:**

2 X R\$ 6.000.000,00 = R\$ 12.000.000,00

## Módulo 3: Estimativas e Reestimativas de Receitas Próprias



### Modelos e Exemplos com planilhas para Estimativa e Reestimativa de Receitas Próprias



#### e) 1.6.3.1.01.0.1 – Serviços de Atendimento à Saúde em Unidades do Governo Federal – Principal

PLANILHA 7 - Serviços de Atendimento à Saúde

R\$ 1,00

PROJEÇÃO ANO T							ÚLTIMA POSIÇÃO ESTIMADA SOF NO ANO T	ARREC ANOS ANTERIORES	
ITEM	Nº DO CONTRATO	CONTRATANTE	OBJETO	INÍCIO	TÉRMINO	ANO T (RECEBIDO / A RECEBER)		ANO T-1	ANO T-2
1	Contrato de prestação de serviços SES/MG nº 137/2022 entre a SES e UFMG/FM/NUPAD.	Secretaria do Estado da Saúde/MG	Execução de serviços para diagnóstico precoce de toxoplasmose gestacional e congênita.	09/11/2022	09/11/2027	5.000.000			
2	Contrato de prestação de serviços SES/MG a ser celebrado entre a SES e UFMG/FM/NUPAD-OFDG 021-22	Secretaria do Estado da Saúde/MG	Prestação de serviços para diagnóstico laboratorial da toxoplasmose aguda nas gestantes e em recém-nascidos, por meio da realização de testes de triagem e confirmatórios com garantia de apoio logístico ao fluxo de exames e resultados na rede de atenção à saúde da gestante e neonato.	07/07/2022	07/07/2024	7.000.000			
TOTAL						12.000.000	9.000.000	10.896.000	8.549.033



## Módulo 3: Estimativas e Reestimativas de Receitas Próprias



### Modelos e Exemplos com planilhas para Estimativa e Reestimativa de Receitas Próprias



#### f) 1.6.1.1.04.0.1 – Serviços de Informação e Tecnologia – Principal

**VALOR TOTAL:** R\$ 59.100

**JUSTIFICATIVA:** A projeção dessa NR (R\$ 59.100,00) se justifica em função da assinatura de 2 contratos visando à prestação de serviços de análise de solo e de mananciais hídricos, com as empresas ZZZZ e WWWW, respectivamente. O fato gerador da referida receita se origina da prestação de serviços de análises tecnológicas realizada pelos laboratórios da Instituição mediante contratos com entes da sociedade civil e/ou pública etc.

#### **METODOLOGIA:**

Quantidade de contratos X valor médio anual

#### **MEMÓRIA DE CÁLCULO:**

2 X R\$ 29.550,00 = R\$ 59.100,00

# Módulo 3: Estimativas e Reestimativas de Receitas Próprias




## Modelos e Exemplos com planilhas para Estimativa e Reestimativa de Receitas Próprias



### f) 1.6.1.1.04.0.1 – Serviços de Informação e Tecnologia – Principal

PLANILHA 8 - SERVIÇOS DE INFORMAÇÃO E TECNOLOGIA								R\$ 1,00		
PROJEÇÃO ANO T								ÚLTIMA POSIÇÃO ESTIMADA SOF NO ANO T	ARREC ANOS ANTERIORES	
ITEM	CONTRATO Nº	CONTRATANTE	OBJETO DO CONTRATO	TIPO DE SERVIÇO / ANÁLISE	QTDE DE SERVIÇOS	VALOR UNITÁRIO	VALOR ANUAL		ANO T-1	ANO T-2
UNIDADE PRESTADORA DO SERVIÇO: LABSAT					1.990	23,17	46.100			
1	XXXXX	ZZZZZ	Serviços de análise de solo	FERTILIDADE DO SOLO	800	18,00	14.400			
				MICRONUTRIENTES DO SOLO	400	25,00	10.000			
				DENSIDADE + GRANULOMETRIA	200	15,00	3.000			
				TECIDO VEGETAL	500	32,00	16.000			
				ÁGUA PARA IRRIGAÇÃO	60	20,00	1.200			
				COMPOSTO ORGÂNICO	30	50,00	1.500			
UNIDADE PRESTADORA DO SERVIÇO: LASAP					88	147,73	13.000			
2	YYYYY	WWWW	Serviços de análise de mananciais hidricos	POTABILIDADE	70	160,00	11.200			
				QUALIDADE DA ÁGUA	18	100,00	1.800			
TOTAL					2.078	28,44	59.100	-	25.000	38.760

## Módulo 3: Estimativas e Reestimativas de Receitas Próprias



### Modelos e Exemplos com planilhas para Estimativa e Reestimativa de Receitas Próprias

#### g) 2.2.1.3.01.0.1 – Alienação de Bens Móveis e Semoventes – Principal

A receita registrada nessa NR, como regra geral, é destinada ao financiamento de Despesas de Capital – Fonte 051 – Recursos Próprios da UO para Aplicação Exclusiva em Despesas de Capital

**VALOR TOTAL:** R\$ 259.800

**JUSTIFICATIVA:** A projeção dessa natureza de receita (R\$ 259.800,00) apresenta variação significativa de crescimento sobre o último valor aprovado pela SOF (R\$ 25.000,00) e de exercícios anteriores, tendo em vista que serão realizados leilões em 202X, que não ocorreram nesses períodos. O fato gerador da referida receita origina-se de leilões de gado e automóveis de passeio realizados em eventos da Instituição.

#### **METODOLOGIA:**

Quantidade de bem móvel ou semovente a ser leiloadado X preço mínimo (média)

- a. Cabeça de gado macho;
- b. Cabeça de gado fêmea; e
- c. Automóvel de passeio.

#### **MEMÓRIA DE CÁLCULO:**

- a.  $18 \times \text{R\$ } 1.100,00 = \text{R\$ } 19.800,00$
- b.  $10 \times \text{R\$ } 4.000,00 = \text{R\$ } 40.000,00$
- c.  $20 \times \text{R\$ } 10.000,00 = \text{R\$ } 200.000,00$

## Módulo 3: Estimativas e Reestimativas de Receitas Próprias



### Modelos e Exemplos com planilhas para Estimativa e Reestimativa de Receitas Próprias



#### g) 2.2.1.3.01.0.1 – Alienação de Bens Móveis e Semoventes – Principal

PLANILHA 9 - Alienação de Bens Móveis e Semoventes

R\$ 1,00

PROJEÇÃO ANO T				ÚLTIMA POSIÇÃO ESTIMADA SOF NO ANO T	ARREC ANOS ANTERIORES	
IDENTIFICAÇÃO DO BEM MÓVEL OU SEMOVENTE	QTDE	PREÇO MÍNIMO	TOTAL		ANO T-1	ANO T-2
Cabeça de gado macho	18	1.100,00	19.800			
Cabeça de gado fêmea	10	4.000,00	40.000			
Automóveis de passeio diversos	20	10.000,00	200.000			
TOTAL			259.800	25.000	-	-



## Módulo 3: Estimativas e Reestimativas de Receitas Próprias



### Modelos e Exemplos com planilhas para Estimativa e Reestimativa de Receitas Próprias



#### h) 1.5.1.1.01.0.1 – Receita Industrial – Principal

**VALOR TOTAL:** R\$ 33.300

**JUSTIFICATIVA:** A reestimativa da presente natureza de receita se justifica devido ao significativo aumento em relação à última posição estimada pela SOF. Esse aumento decorre, principalmente, da maior produção de queijos e doces tendo em vista a grande procura por esses itens. O fato gerador dessa receita se origina da produção de derivados do leite, doces e carnes.

#### **METODOLOGIA:**

Quantidade produzida por ano X valor unitário médio

- a. Iogurte em litros;
- b. Queijo e salsichas kg;
- c. Linguiças em kg; e
- d. Potes de doces em unidades.

#### **MEMÓRIA DE CÁLCULO:**

- a.  $1.500 \times \text{R\$ } 7,00 = \text{R\$ } 10.500,00$
- b.  $1.450 \times \text{R\$ } 6,00 = \text{R\$ } 8.700,00$
- c.  $500 \times \text{R\$ } 9,00 = \text{R\$ } 4.500,00$
- d.  $800 \times \text{R\$ } 12,00 = \text{R\$ } 9.600,00$

## Módulo 3: Estimativas e Reestimativas de Receitas Próprias



### Modelos e Exemplos com planilhas para Estimativa e Reestimativa de Receitas Próprias



#### h) 1.5.1.1.01.0.1 – Receita Industrial – Principal

PLANILHA 4 - RECEITA INDUSTRIAL

R\$ 1,00

PRODUTOS	UNID MEDIDA	VAOR MÉDIO UNITÁRIO	PROJEÇÃO ANO T		ÚLTIMA POSIÇÃO ESTIMADA SOF NO ANO T	ARREC ANOS ANTERIORES	
			QTDE	VALOR (R\$ 1,00)		ANO T-1	ANO T-2
PRODUÇÃO DE IOGURTE	L	7,00	1.500	10.500			
PRODUÇÃO DE QUEIJO	KG	6,00	950	5.700			
PRODUÇÃO DE SALSICHAS	KG	6,00	500	3.000			
PRODUÇÃO DE LINGUIÇAS	KG	9,00	500	4.500			
PRODUÇÃO DE POTES DE DOCES	UNID	12,00	800	9.600			
TOTAL				33.300	21.500	21.800	21.600

## Módulo 3: Estimativas e Reestimativas de Receitas Próprias



### Modelos e Exemplos com planilhas para Estimativa e Reestimativa de Receitas Próprias



#### i) Multas e Juros para Quaisquer Tipos de Receitas

**VALOR TOTAL:** R\$ 36.497

**JUSTIFICATIVA:** Trata-se de NR cuja arrecadação é incerta, portanto, a variação eventualmente verificada em relação a períodos anteriores, decorre da maior ou menor incidência de multas e juros sobre o fato gerador principal.

#### **METODOLOGIA:**

Arrecadado da NR Aluguéis e Arrendamentos – Multas e Juros, relativo ao exercício de 2022 / Arrecadado da NR Aluguéis e Arrendamentos – Principal de 2022 X Projetado da NR Aluguéis e Arrendamentos – Principal para o novo período.

#### **MEMÓRIA DE CÁLCULO:**

$R\$ 34.700 / R\$ 975.490,00 \times R\$ 1.026.000,00 = 3,5572\%$

Logo:  $3,5572\% \times R\$ 1.026.000,00 = R\$ 36.496,87$

## Módulo 3: Estimativas e Reestimativas de Receitas Próprias



### Modelos e Exemplos com planilhas para Estimativa e Reestimativa de Receitas Próprias

#### i) Multas e Juros para Quaisquer Tipos de Receitas


PLANILHA 10 - Multas e Juros					
R\$ 1,00					
NATUREZA DE RECEITA	DESCRIÇÃO	ARRECADADO 2017	% DE MULTAS E JUROS SOBRE A NR PRINCIPAL COM BASE NO ARRECADADO EM 2017 $D = (B/A)$	PROJEÇÃO DA NR PRINCIPAL NO ANO T (E)	PROJEÇÃO PARA A NR MULTAS E JUROS COM BASE NO % DE 2017 APLICADO SOBRE A PROJEÇÃO DA NR PRINCIPAL DO ANO T $F = (D \times E)$
		(C)			
1310.01.11	Aluguéis e Arrendamentos - Principal (A)	975.490		1.026.000	
1310.01.12	Aluguéis e Arrendamentos - Multas e Juros (B)	34.700	3,5572%		36.497



## Módulo 3: Estimativas e Reestimativas de Receitas Próprias



### Modelos e Exemplos com planilhas para Estimativa e Reestimativa de Receitas Próprias



#### j) Receita de Convênio

- Convênios são instrumentos que regulam a transferência de recursos financeiros, destinados à execução de projetos, atividades, serviços ou aquisições de interesse recíproco.;
- Essa natureza de receita pode originar-se de transferências entre órgãos públicos da União, Estados e Municípios ou de instituições privadas para órgãos da União;
- A estimativa dessa receita requer um Termo de Convênio assinado, vigente e com previsão de desembolso no exercício. Em casos onde o termo não esteja formalizado, faz-se necessário apresentar uma carta de aceite assinado pela Ufopa e a instituição que fará a transferência e o plano de pesquisa/trabalho;
- Na reestimativa de receita deverão ser apresentados os respectivos instrumentos na sua forma integral (convênio, acordo, ajuste, termo de cooperação etc.) devidamente assinados pelas partes, bem como os seus respectivos aditivos e comprovantes de publicação de extratos no Diário Oficial da União (DOU).
- É necessário observar o cronograma de desembolso/cláusula de execução do convênio para definir a natureza da receita (corrente ou capital);

## Módulo 3: Estimativas e Reestimativas de Receitas Próprias



### Modelos e Exemplos com planilhas para Estimativa e Reestimativa de Receitas Próprias



#### j) Receita de Convênio

**VALOR TOTAL:** R\$ 318.000

**JUSTIFICATIVA:** O valor previsto dessa NR corresponde ao pactuado no Termo de Convênio nº XXX/20XX, para realização do projeto Minha Praça, firmado entre a Faculdade de Arquitetura e a Prefeitura XXXX; com vigência de 202X a 202X+1 tendo como objeto (descrever o objeto) e Convênio nº YYY/20XX, que prevê como objeto a concessão de bolsas de pesquisa para alunos de mestrado, firmado entre essa Universidade e a Empresa YYY com a vigência de 1 ano e meio.

#### **METODOLOGIA:**

- a. Termo de Convênio nº XXX/20XX: nº de parcelas X valor médio de cada parcela X nº de meses.
- b. Convênio nº YYY/20XX: Nº de parcela do cronograma de desembolso X valor médio de cada parcela X nº de meses.

#### **MEMÓRIA DE CÁLCULO:**

- a.  $1 \times \text{R\$ } 200.000,00 \times 1 = \text{R\$ } 200.000,00$
- b.  $1 \times \text{R\$ } 118.000,00 \times 1 = 118.000,00$



## Módulo 3: Estimativas e Reestimativas de Receitas Próprias



### A Emenda Constitucional nº 135/2024 e a arrecadação de naturezas de receitas patrimoniais em 2025

**Impacto da EC nº 135/2024:** Prorrogação da Desvinculação de Receitas da União (DRU) até 31 de dezembro de 2032 – permite ao governo federal utilizar livremente 30% das receitas arrecadadas (destinadas ao Tesouro Nacional), abrangendo receitas patrimoniais, contribuições sociais e outras;

**Naturezas de Receita Afetadas:** Incluem aluguéis, arrendamentos, concessões, indenizações e alienação de bens imóveis;

**Estimativa e Reestimativa:** deve ser declarado 100% da receita patrimonial (70% para a unidade e 30% para a DRU).

**Impacto no Planejamento:** Reduz a disponibilidade real de recursos, exigindo maior precisão no planejamento e controle orçamentário.

**Monitoramento de Recursos:** Importância de gerenciar adequadamente as receitas patrimoniais para minimizar os impactos no orçamento.



## Módulo 3: Estimativas e Reestimativas de Receitas Próprias



### Formulário de Captação de Receitas Próprias – UFOPA



UNIVERSIDADE FEDERAL DO OESTE DO PARÁ

# PROPLAN

PRÓ-REITORIA DE PLANEJAMENTO E DESENVOLVIMENTO INSTITUCIONAL

[INÍCIO](#) [INSTITUCIONAL ▾](#) [ESTRATÉGIA ▾](#) [PAINÉIS UFOPA ▾](#) [ORÇAMENTO ▾](#) [PROJETOS ▾](#) [PRESTAÇÃO DE CONTAS](#)

INÍCIO - Orçamento - **Formulários**

Ultima atualização em 23 de Março de 2023 às 13:15

## Formulários

---

Acesse os formulários elaborados para o que se deseja solicitar:

Captação de Recurso - Receitas Próprias

Remanejamento Orçamentário

Planejamento Orçamentário das Unidades Acadêmicas e Administrativas

Download no site da Proplan – Link: <https://www.ufopa.edu.br/proplan/orcamento/solicitacoes/>

## Módulo 3: Estimativas e Reestimativas de Receitas Próprias



### Formulário de Captação de Receitas Próprias – UFOPA



UNIVERSIDADE FEDERAL DO OESTE DO PARÁ - UFOPA  
PRÓ-REITORIA DE PLANEJAMENTO E DESENVOLVIMENTO INSTITUCIONAL - PROPLAN  
DIRETORIA DE PLANEJAMENTO - DIPLAN

#### FORMULÁRIO DE CAPTAÇÃO DE RECEITAS PRÓPRIAS

UGR RESPONSÁVEL:	PROPPIT
COORDENADOR TÉCNICO:	LENISE
ÓRGÃO CONCEDENTE:	FAPESPA

#### OBJETO:

Exemplo:  
Constitui objeto deste convênio a mútua cooperação entre as partícipes para o fortalecimento dos programas e cursos de Pós-Graduação, reconhecidos pela Coordenação de Aperfeiçoamento de Pessoal de Nível Superior - CAPES, por meio da concessão de quotas de bolsas de doutorado.

#### VIGÊNCIA:

Exemplo:  
O convênio estará vigente no período de 01/05/2019 a 30/04/2023.

# Módulo 3: Estimativas e Reestimativas de Receitas Próprias



## Formulário de Captação de Receitas Próprias – UFOPA



### CRONOGRAMA DE DESEMBOLSO:

		LOA 2022			PLOA 2023
CATEGORIA ECONÔMICA	VALOR GLOBAL DO CONVÊNIO	PREVISTO	ARRECADADO	PREVISTO PLOA	
TOTAL	R\$ 1.584.000,00	R\$396.000,00		R\$396.000,00	
CUSTEIO	R\$ 1.584.000,00	R\$396.000,00		R\$396.000,00	
CAPITAL	-				

## Módulo 3: Estimativas e Reestimativas de Receitas Próprias



### Formulário de Captação de Receitas Próprias – UFOPA

#### JUSTIFICATIVA:

Exemplo:  
Convênio N° 009/2019 firmado entre a Fapespa e a Ufopa para concessão de quotas de bolsas de doutorado, com vigência de 2019 a 2023;

#### METODOLOGIA:

Exemplo:  
Convênio N° 009/2019 - Bolsas de Doutorado: Número de parcelas X valor a ser desembolsado em cada parcela;

#### MEMÓRIA DE CÁLCULO:

Exemplo:  
 $1 \times \text{R\$}396.000,00 = \text{R\$} 396.000,00$

#### VALOR TOTAL A ARRECADAR:

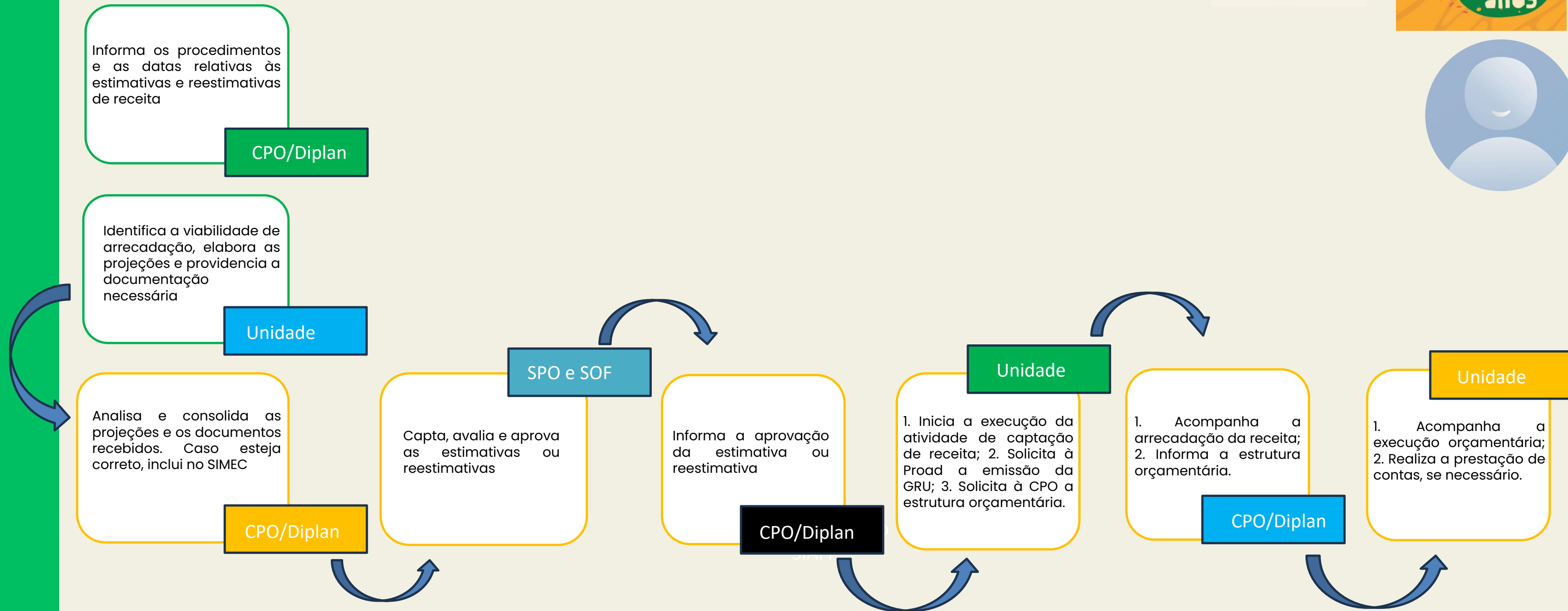
R\$ 396.000,00

SANTARÉM, 02 de MAIO de 2022

\_\_\_\_\_  
Assinatura do Solicitante



## Módulo 4: Fluxo dos processos de Estimativas e Reestimativas





# Módulo 5: Acompanhamento da arrecadação e da execução das Receitas Próprias

## Relatório de Receita Arrecadada obtido no Tesouro Gerencial

TESOUROGERENCIAL

←

→

TESOURO GERENCIAL > Meus relatórios > DIPLAN > Receita Arrecadada

Ingrid Lorrane Miranda De Sousa

INÍCIO DO RELATÓRIO

FERRAMENTAS

DADOS

PLANILHA

FORMATO

Dados do DW refletem o SIAFI até 22/01/2025 04:24:54

RELATÓRIOS RELACIONADOS

Execução de Despesas de Pessoal

Execução Orçamentária 2021

Execução Receitas Próprias

Nota de Dotação

Orçamento - Universidades Norte

PNAES

Processos atendidos por mês - PGD

RAP Receitas Próprias

Receita Arrecadada

Relatório de Contratos

Relatório de Contratos - RAP

Relatório de Repasse Financeiro

Relatório Universidades

REPASSE FINANCEIRO RECEBIDO - Por I

TODOS OS OBJETOS

RELATÓRIOS RELACIONADOS

DETALHES DO RELATÓRIO

Filtro do relatório:  
({UG Executora} ({Código}) = "158515") E ({Mês Lançamento} = JAN/2024, FEV/2024, MAR/2024, ABR/2024, MAI/2024, JUN/2024, JUL/2024, AGO/2024, SET/2024, OUT/2024, NOV/2024, DEZ/2024) E ({Item Informação} = 5:RECEITA ORCAMENTARIA (LIQUIDA))

Linhas de dados: 34

Colunas de dados: 1


Mês Lançamento	Item Informação		5
	Natureza Receita		RECEITA ORCAMENTARIA (LIQUIDA)
			Movim. Líquido - R\$ (Item Informação)
JAN/2024	16110101	SERV.ADMINISTRAT.E COMERCIAIS GERAIS-PRINC.	136,60
FEV/2024	16110101	SERV.ADMINISTRAT.E COMERCIAIS GERAIS-PRINC.	0,00
MAR/2024	13110111	ALUGUEIS E ARRENDAMENTOS-PRINCIPAL	16.871,00
	16110101	SERV.ADMINISTRAT.E COMERCIAIS GERAIS-PRINC.	0,00
ABR/2024	13110111	ALUGUEIS E ARRENDAMENTOS-PRINCIPAL	0,00
	16110101	SERV.ADMINISTRAT.E COMERCIAIS GERAIS-PRINC.	0,00
MAI/2024	13110111	ALUGUEIS E ARRENDAMENTOS-PRINCIPAL	0,00
	16110101	SERV.ADMINISTRAT.E COMERCIAIS GERAIS-PRINC.	0,00
JUN/2024	13110111	ALUGUEIS E ARRENDAMENTOS-PRINCIPAL	3.694,00
	16110101	SERV.ADMINISTRAT.E COMERCIAIS GERAIS-PRINC.	60,00
	16110201	INSCR.EM CONCURSOS E PROC.SELETIVOS-PRINCIPAL	3.960,00

# Módulo 5: Acompanhamento da arrecadação e da execução das Receitas Próprias



## Painel Gerencial da Diplan





Universidade Federal do Oeste do Pará  
Pró-reitoria de Planejamento e Desenvolvimento Institucional

Painel Gerencial 2024  
Receitas Próprias

PGO APROVADO

189,3 Mil

RECEITA ARRECADADA

45,4 Mil

DISPONIBILIZADO

42,6 Mil

EMPENHADO

42,6 Mil

48%

RECEITA NÃO DISPONIBILIZADA  
(RECEITA ARRECADADA - VALORES DETALHADOS)

2.799

Execução de Receitas Próprias por Plano Interno

33.764

6.000

APOIO ADMINISTRATIVOALMOXARIFADO VIRTUAL

Receitas Próprias

21%

39,76 Mil

0,00 Mil189,31 Mil

Fonte (Cod)	PGO 2024 (R\$)	PGO Ajustado	Receita Arrecadada	Dotação Atualizada	Empenhadas	Liquidadas	Saldo PGO 2024	% Er
1050000000	189.311	189.311	45.362	43.949			145.362	
Orçamento Não Detalhado				43.949			-43.949	
Serviços Administrativos	189.311	189.311	45.362				189.311	
1050000360				45.362	42.563	39.764	-45.362	
Despesas Administrativas				42.563	42.563	39.764	-42.563	
Orçamento Não Detalhado				2.799			-2.799	
Total	189.311	189.311	45.362	89.311	42.563	39.764	100.000	



# Módulo 5: Acompanhamento da arrecadação e da execução das Receitas Próprias



## Painel de Execução Orçamentária

Unid. Responsável

☐ Proges

☐ Proplan

☐ Proppit

☒ Reitoria

☐ Ridh

Grupo Natureza Despesa

☒ Selecionar tudo

☒ Custeio

Categoria UGR

☒ Selecionar tudo

☒ Administrativo

PI

☐ Selecionar tudo

☐ Almoxarifado Virtual

☐ Aperfeicoamento e Qualif...

☒ Apoio Administrativo

☐ Aquisição de Material de T...

ElementoDespesa

☒ Selecionar tudo

☒ Diárias - Civil

☒ Indenizações e Restituições

☒ Locação de Mão-de-Obra

☒ Outros Serviços de Tercei...

Orçamento das Unidades

Unidade Resp. (CodDescr)	PTRES	CodFonte	PI (CodDescr)	NatDespesa (CodDescr)	
151793 - Reitoria	231845	1050	M0101G0100N - Apoio Administrativo	339033 - Passagens e Despesas com Locomoção	15851526441
151793 - Reitoria	231845	1050	M0101G0100N - Apoio Administrativo	339014 - Diárias - Civil	15851526441
151793 - Reitoria	231845	1050	M0101G0100N - Apoio Administrativo	339037 - Locação de Mão-de-Obra	15851526441
151793 - Reitoria	231845	1050	M0101G0100N - Apoio Administrativo	339039 - Outros Serviços de Terceiros - Pessoa Jurídica	15851526441
151793 - Reitoria	231845	1000	M0101G0100N - Apoio Administrativo	339039 - Outros Serviços de Terceiros - Pessoa Jurídica	15851526441
151793 - Reitoria	231845	1050	M0101G0100N - Apoio Administrativo	339093 - Indenizações e Restituições	15851526441
151793 - Reitoria	231845	1000	M0101G0100N - Apoio Administrativo	339039 - Outros Serviços de Terceiros - Pessoa Jurídica	15851526441
151793 - Reitoria	231845	1000	M0101G0100N - Apoio Administrativo	339037 - Locação de Mão-de-Obra	15851526441
151793 - Reitoria	231845	1000	M0101G0100N - Apoio Administrativo	339014 - Diárias - Civil	15851526441
151793 - Reitoria	231845	1000	M0101G0100N - Apoio Administrativo	339033 - Passagens e Despesas com Locomoção	15851526441
151793 - Reitoria	231845	1000	M0101G0100N - Apoio Administrativo	339093 - Indenizações e Restituições	15851526441
151793 - Reitoria	231845	1000	M0101G0100N - Apoio Administrativo	339014 - Diárias - Civil	15851526441
151793 - Reitoria	231845	1000	M0101G0100N - Apoio Administrativo	339014 - Diárias - Civil	15851526441
Total					

Orçamento das Unidades (Restos a pagar)

UGR Sintético.1	PTRES	CodFonteDetalhado	PI (CodDescr)	NatDespesa (CodDescr)	Empenho
Reitoria	171252	1000000000	M0101G0100N - Apoio Administrativo	339037 - Locação de Mão-de-Obra	158515264412023NE
Reitoria	171252	1050000360	M0101G0100N - Apoio Administrativo	339033 - Passagens e Despesas com Locomoção	158515264412023NE
Total					



## Módulo 5: Acompanhamento da arrecadação e da execução das Receitas Próprias



**Relatório do Tesouro Gerencial:** Monitoramento detalhado da receita arrecadada através de dados consolidados do sistema;

**Painel Gerencial da Diplan:** Consolida as Informações sobre arrecadação, detalhamento das fontes de recursos e acompanhamento da execução orçamentária;

**Painel de Execução das Unidades:** Verificação contínua da execução das receitas por cada unidade acadêmica e administrativa;

**Análises periódicas:** Avaliação para verificar a existência de superávit ou frustração na arrecadação para as reestimativas de receita;

**Tomada de Decisões em Tempo Hábil:** Garante que ajustes sejam realizados rapidamente, como direcionamento da receita para atender alguma despesa da Ufopa e alterações orçamentárias;

**Transparência e Prestação de Contas:** Facilita a prestação de contas à comunidade acadêmica, ao concedente do recurso nos casos de convênios e doações e aos órgãos de controle;

## Módulo 6: Orientações para a Captação de Receitas Próprias



Até o início de maio do ano vigente, as unidades devem possuir as projeções de arrecadação referentes ao exercício seguinte para inclusão na PLOA, bem como os documentos exigidos para cada natureza de receita;

Caso surja a oportunidade de arrecadação no exercício vigente que não tenha sido prevista na PLOA, é necessário consultar a Diplan para avaliar a viabilidade de sua realização. A Diplan verificará se houve frustração de arrecadação em alguma natureza de receita, analisando a existência de orçamento disponível para atender à nova arrecadação;

Ressalta-se que a Coordenação de Planejamento Orçamentário na Diplan é responsável por consolidar as demandas de estimativa e reestimativa das unidades para inclusão no SIMEC e, posteriormente, por acompanhar a arrecadação para realizar o detalhamento do orçamento. No entanto, todas as projeções e documentações necessárias devem ser providenciadas pelos servidores ou setores interessados na arrecadação;

A emissão da Guia de Recolhimento da União (GRU), necessária para que a arrecadação seja registrada em suas respectivas naturezas de receitas, é realizada pela Coordenação de Contabilidade da Pró-Reitoria de Administração (Proad);

## Módulo 6: Orientações para a Captação de Receitas Próprias



Os fiscais de contratos, responsáveis por convênios, projetos e demais iniciativas que envolvam a utilização de receitas próprias devem acompanhar a arrecadação junto à Coordenação de Planejamento, após a emissão da Guia de Recolhimento da União (GRU);

Especialmente no caso de convênios e doações, as unidades que receberam a receita devem realizar a prestação de contas junto às instituições que repassaram os recursos, garantindo a conformidade com as exigências e regulamentos estabelecidos;

Uma observação muito importante: as receitas próprias seguem o princípio da anualidade, o que significa que, em casos de convênios, por exemplo, somente deve ser arrecadado o valor que será efetivamente executado no exercício corrente.

A captação de receitas próprias pode ser a alternativa mais viável quando as instituições financiadoras se recusam a pagar a taxa administrativa para as Fundações de Apoio;

## Explorando oportunidades de Arrecadação ...



Com base nas naturezas de receitas apresentadas, considerando os aspectos relacionados à justificativa, metodologia e modelo de cálculo, vocês identificaram a possibilidade de arrecadação em suas respectivas unidades?





“Fortalecer a captação de receitas próprias não é apenas uma necessidade, é a base para a autonomia, a sustentabilidade e a construção de um futuro com mais oportunidades.”



# Obrigada !

Coordenação de Planejamento Orçamentário  
CPO/DIPLAN/PROPLAN